



DEPARTAMENTO DE LÍNEAS, CARTERA Y RIESGO

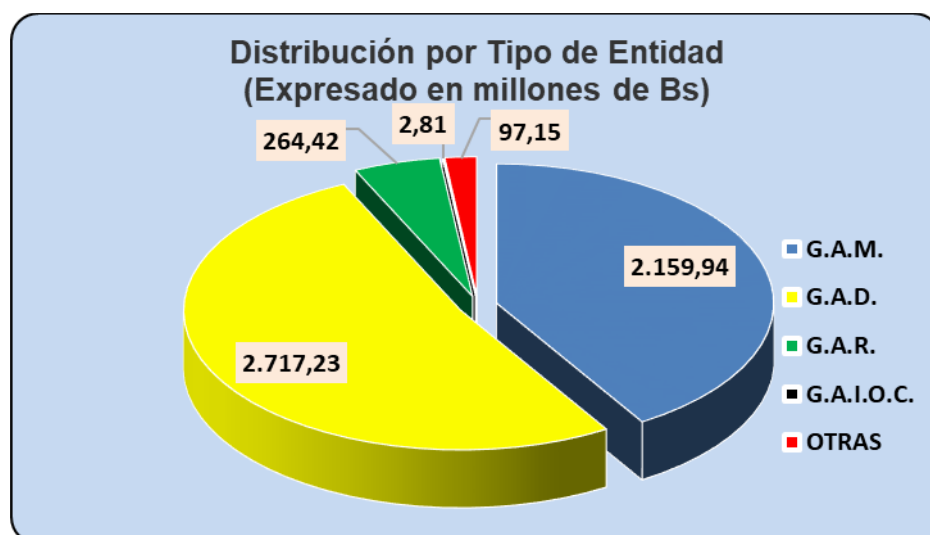
INFORME

ESTADO GENERAL DE CARTERA DE PRÉSTAMOS

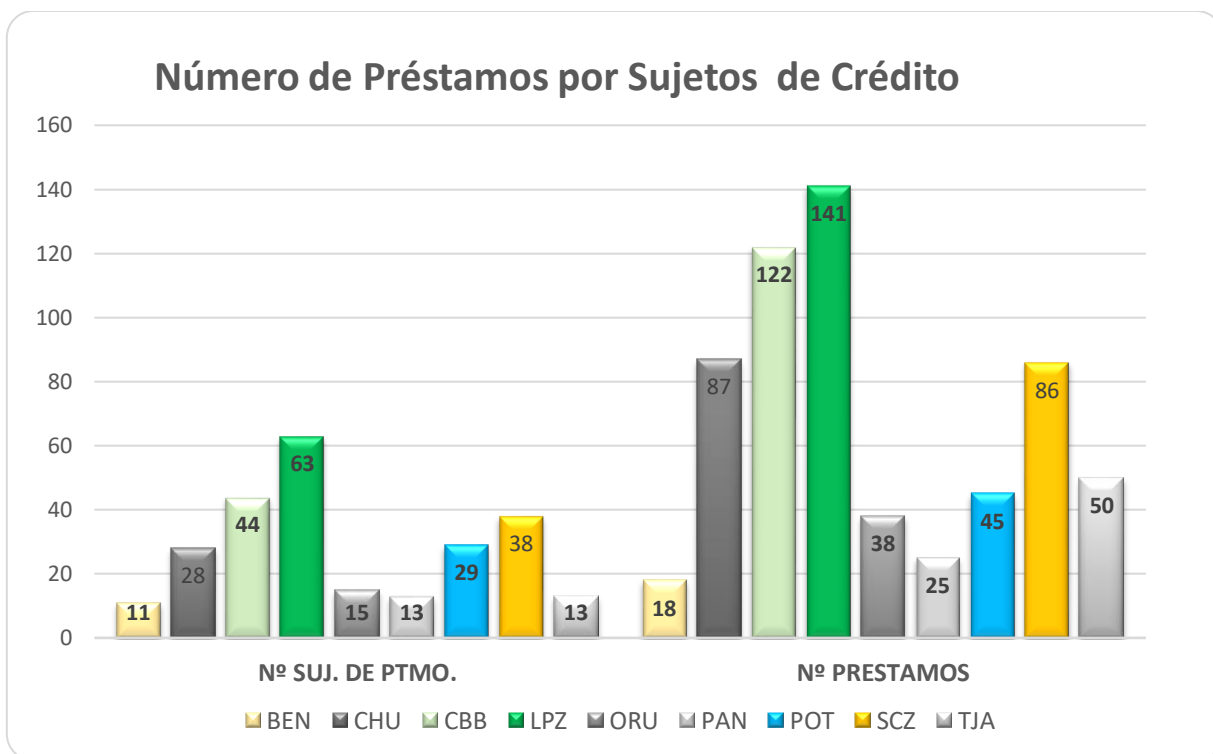
AL 30 DE NOVIEMBRE DE 2025

En el mes de noviembre de 2025, se desarrolló la gestión de la Cartera de Préstamos con el objetivo de mantener una administración eficiente y transparente, tanto de los Recursos Propios como de aquellos entregados por distintos Organismos de Financiamiento, así como de los recursos canalizados a través de seis fideicomisos: el primero suscrito con el Ministerio de Economía y Finanzas Públicas, y los cinco restantes con el Ministerio de Planificación del Desarrollo. En ese marco, el presente Resumen Ejecutivo expone los aspectos más relevantes del estado general de la cartera al 30 de noviembre de 2025.

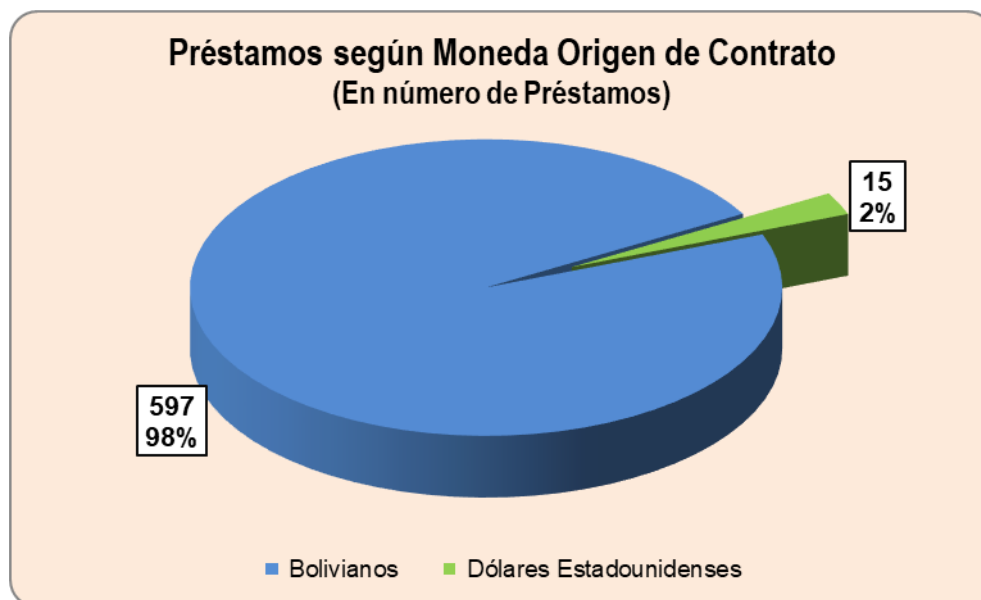
La Cartera de Préstamos comprende los créditos otorgados con los programas del FNDR, como también recursos provenientes de los fideicomisos: “Accesos Seguros para Vivir Bien”, “Contrapartes Locales para GAD y GAM”, “Apoyo a la Ejecución de la Inversión Pública”, “Financiamiento a Universidades Autónomas Públicas”, “Proyectos de Inversión Pública” y “Fideicomiso Apoyo a la Reactivación de la Inversión Pública”. Al 30 de noviembre de 2025, la cartera registra un saldo de capital total equivalente a **Bs5.241.547.006,72 (Son: Cinco mil doscientos cuarenta y un millones quinientos cuarenta y siete mil seis con 72/100 Bolivianos)**. La distribución por Tipo de Entidad se detalla en el gráfico correspondiente.



La cartera está compuesta por 612 préstamos, distribuidos entre 254 sujetos de préstamo en diferentes departamentos, como se muestra en el gráfico siguiente.

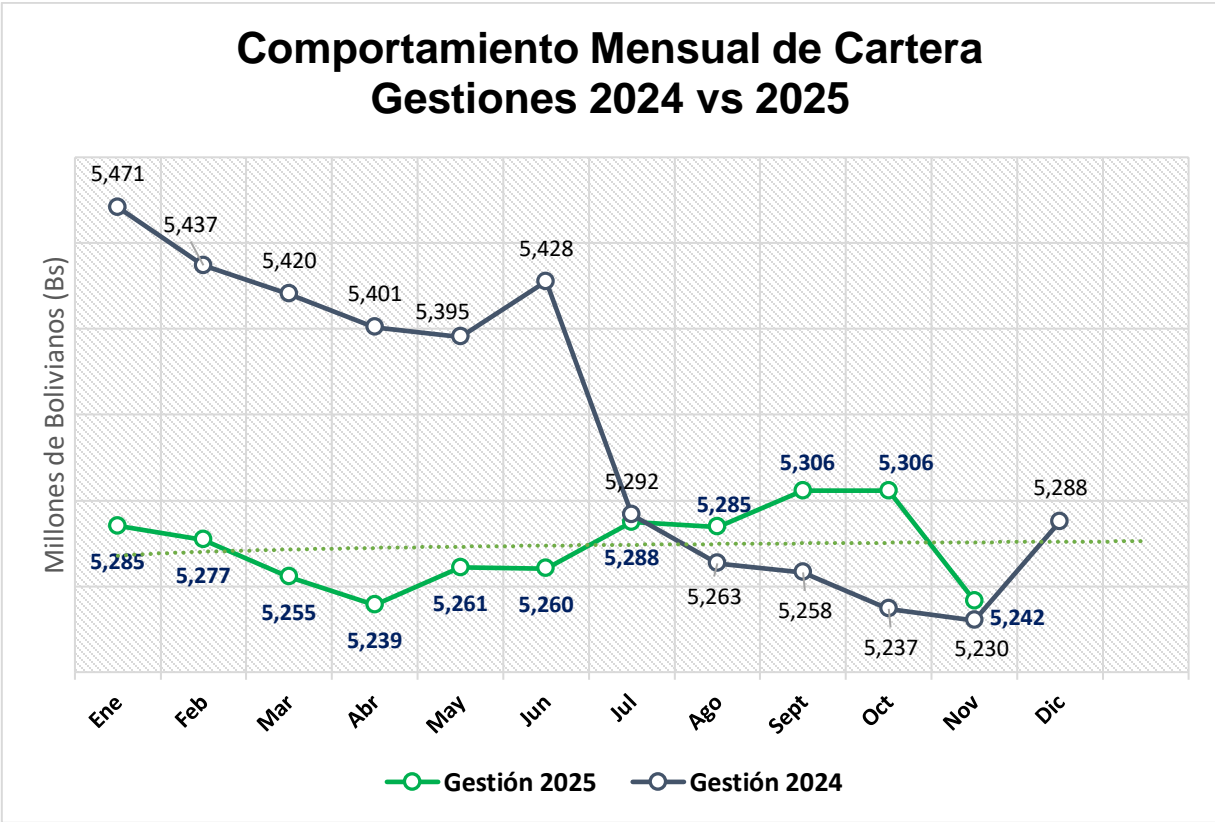


La distribución de los préstamos según moneda origen del contrato de financiamiento tiene la siguiente composición:



El índice de mora al 30 de noviembre de 2025 se sitúa en 12,32%, como consecuencia del incumplimiento en el pago de las cuotas correspondientes a veintisiete (27) préstamos. El detalle de estos casos se encuentra en el reporte “Préstamos Vencidos” adjunto al presente informe. Esta mora se atribuye principalmente a problemas de liquidez del Gobierno Autónomo Departamental del Beni y Gobierno Autónomo Departamental de Pando.

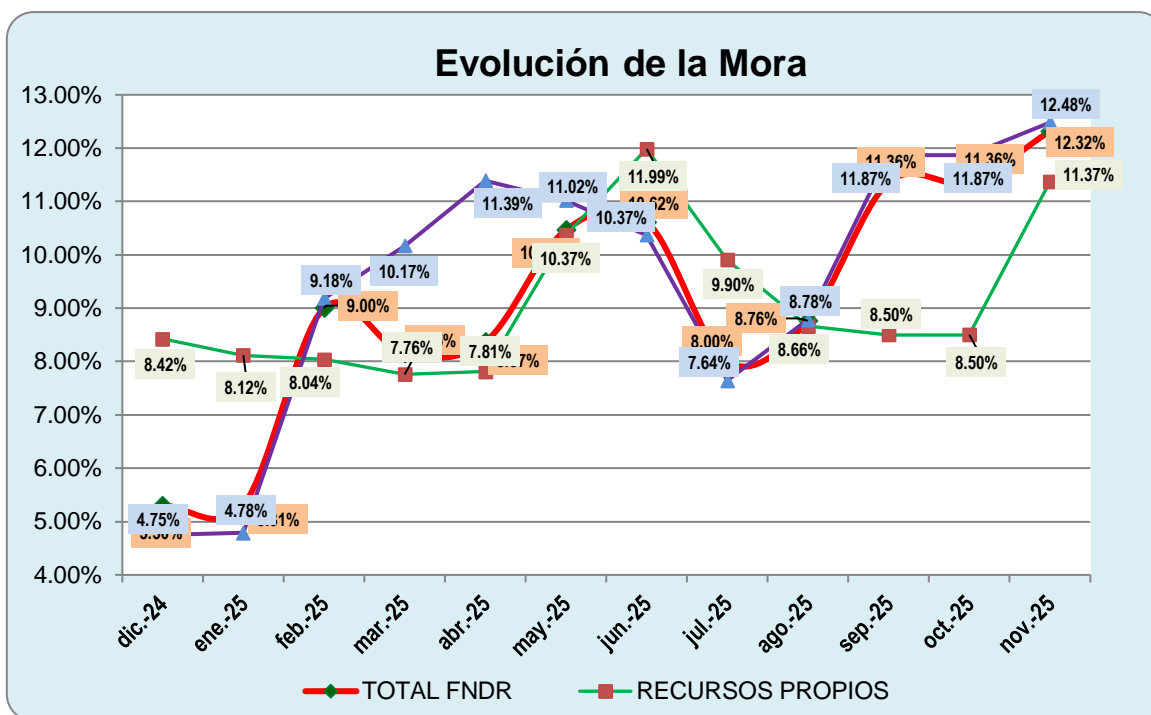
En cuanto a su evolución, la cartera de préstamos registró un decremento de **Bs64.211.004,07** respecto al mes anterior, y un decremento neto de **Bs46.318.427,17** en comparación con el cierre de la gestión 2024. La evolución mensual correspondiente a los últimos doce meses se presenta en el gráfico respectivo.



De acuerdo con el importe actual de la Cartera de Préstamos, corresponde devengar intereses por un total de **Bs19.912.185,14**. Asimismo, se registra un monto de **intereses en suspenso** equivalente a **Bs17.406.724,20**, correspondiente a operaciones vinculadas con mora.

Se han constituido Previsiones por un total de **Bs4.595.839,85** para préstamos normales (Vigentes) y de **Bs30.525.882,50** para préstamos deficientes (Vencidos).

Respecto al comportamiento de la mora durante los últimos doce meses, se observa una evolución que se refleja en el gráfico.

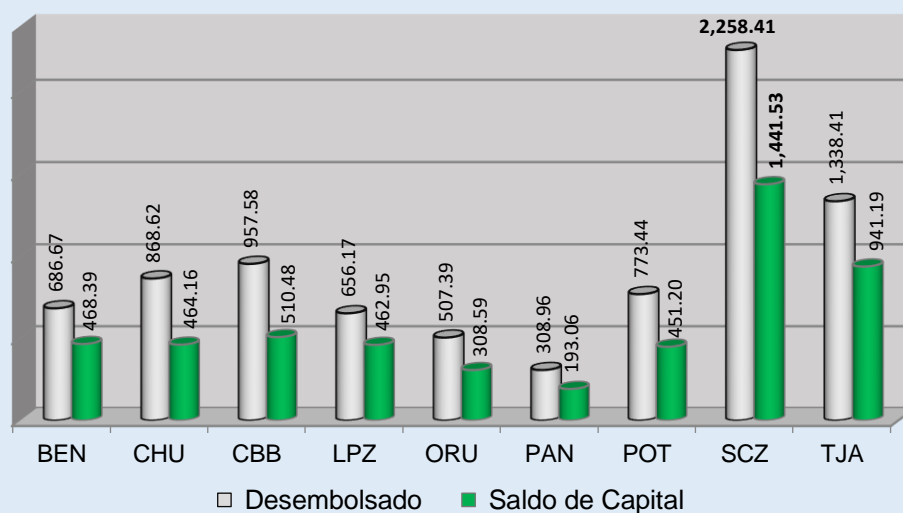


La cartera del FNDR está compuesta por recursos propios y fideicomisos. Los recursos propios suman 765.7 millones de Bolivianos, con una mora del 11,37%, mientras que los FIDEICOMISOS alcanzan 4.475,90 millones, con una mora del 12,48%. En total, la cartera asciende a 5.241,55 millones de Bolivianos y presenta un índice de mora global de 12,32%, como se muestra en el siguiente cuadro:

FUENTE DE RECURSOS	MONTO CARTERA	MONTO VIGENTE	MONTO VENCIDO	MORA
RECURSOS PROPIOS	765.650.812,85	678.584.311,84	87.066.501,01	11,37%
FIDEICOMISOS	4.475.896.193,87	3.917.255.567,89	558.640.625,98	12,48%
TOTAL FNDR	5.241.547.006,72	4.595.839.879,73	645.707.126,99	12,32%

En cuanto a la cartera de préstamos por departamento, los mayores desembolsos se concentran en Santa Cruz (2.258,41 millones de Bs), Tarija (1.338,41 millones de Bs) y Cochabamba (957,58 millones de Bs), mientras que los saldos de capital pendientes de pago también presentan su mayor concentración en Santa Cruz (1.441,53 millones de Bs), Tarija (941,19 millones de Bs) y Cochabamba (510,48 millones de Bs).

Importes de Préstamos por Departamento (expresado en Millones de Bolivianos)



Durante el mes de noviembre de 2025 se realizaron desembolsos correspondientes a diversos programas de financiamiento, orientados a apoyar la ejecución de proyectos de inversión pública. El detalle de los desembolsos efectuados se presenta a continuación:

DESEMBOLSOS MES DE NOVIEMBRE

PROGRAMA	TOTAL Bs
FIDEICOMISO DE APOYO A LA REACTIVACIÓN DE LA INVERSIÓN PÚBLICA	24.038.878,71
CREDITO FONDO VIAL	334.739,20
PRIJ	246.393,57
RECURSOS PROPIOS FNDR - VIVIR BIEN	29.072,63
TOTAL	24.649.084,11

Durante el período se ejecutó la recuperación de préstamos de los distintos programas, mediante la recaudación de cuotas de amortización e intereses conforme a los cronogramas contractuales. El detalle de montos y programas se presenta a continuación.

COBROS MES DE NOVIEMBRE

PROGRAMA	CAPITAL BS	CAPITAL DIFERIDO BS	INTERES BS	INTERES DIFERIDO BS	AJUSTE DE INTERES BS	INTERES PENAL BS	COMPROMISO BS	CUENTAS POR COBRAR BS
APOYO A LA EJECUCION DE LA INVERSION PUBLICA	62.427,57	25.209,40	62.313,46	14.823,92	0,00	0,83		
FIDEICOMISO DE APOYO A LA REACTIVACIÓN DE LA INVERSIÓN PÚBLICA	894.041,74		319.430,90		19,77	65,97		
FINANCIAMIENTO UNIVERSIDADES PÚBLICAS AUTÓNOMAS	228.360,47		16.843,92			58,03		
PRESTAMOS REPROGRAMADOS (PRF)	467.328,57		15.441,32					
PRU	14.660.284,48	626.499,43	2.686.064,24	153.445,96			81.860,75	
PSAC IDA-3507/BO	159.712,30	17.866,89	29.185,59	7.319,49				
RECURSOS PROPIOS FNDP - VIVIR BIEN	0,00		46.648,57		270,00	3.723,64		27.751,42
REPROGRAMADOS DS.27952	75.273,30	7.527,31	25.633,75	4.661,32				
Total general	16.547.428,43	677.103,03	3.201.561,75	180.250,69	289,77	3.848,47	81.860,75	27.751,42

El presente informe se basa en la gestión de la Cartera de Préstamos realizada en el mes de noviembre, cuyos datos pueden ser verificados con mayor detalle en los reportes adjuntos.