

## DEPARTAMENTO DE LÍNEAS, CARTERA Y RIESGO

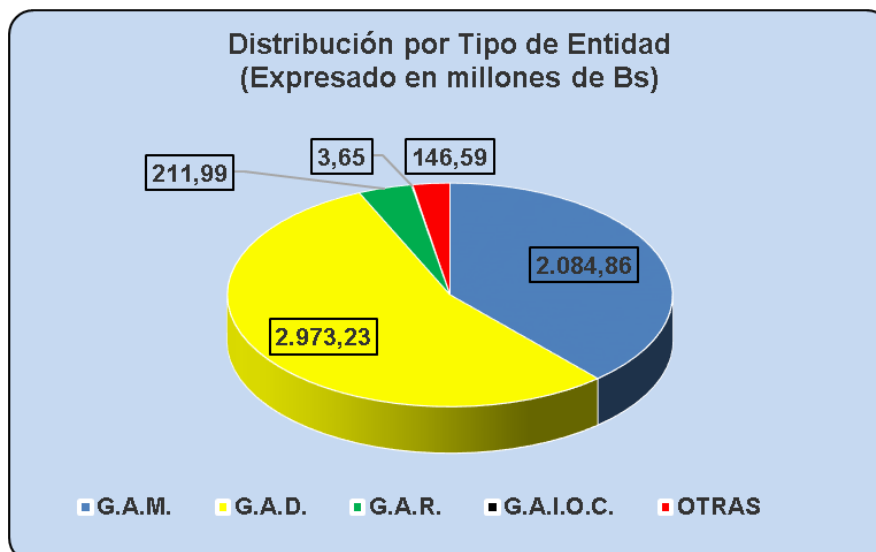
### INFORME

#### ESTADO GENERAL DE CARTERA DE PRÉSTAMOS

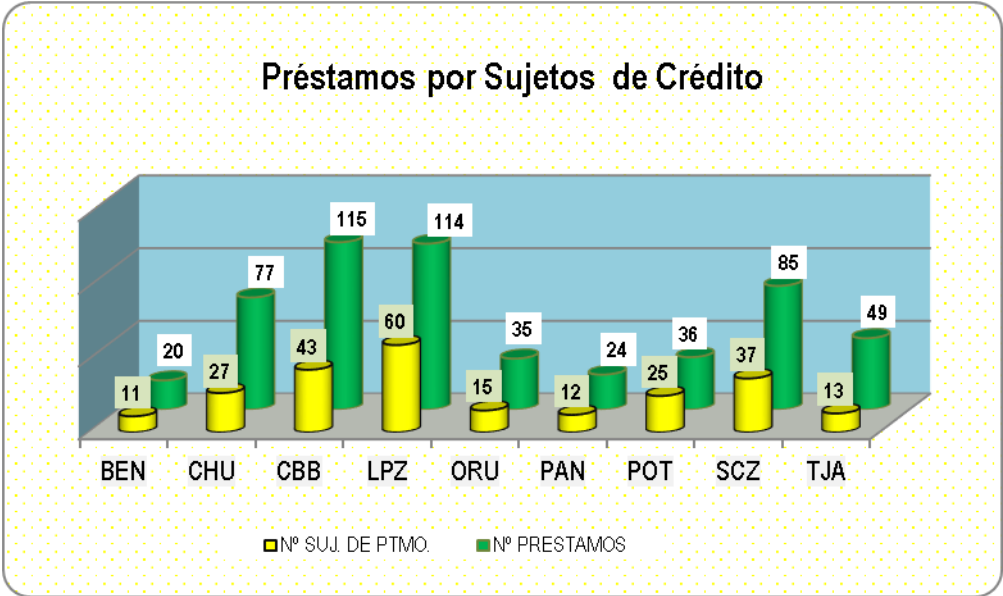
AL 31 DE MARZO DE 2024

En el transcurso del mes de marzo de 2024, se ha desarrollado la gestión de la Cartera de Préstamos con el objetivo de mantener una administración eficiente y transparente, tanto de los Recursos Propios, de los que han sido entregados por los distintos Organismos de Financiamiento y de los recursos financiados a través de seis fideicomisos, el primero firmado con el Ministerio de Economía y Finanzas Públicas y los otros cinco firmados con el Ministerio de Planificación del Desarrollo. De esta manera, el presente Resumen Ejecutivo rescata los aspectos más relevantes del Estado General de Cartera correspondientes a la citada fecha.

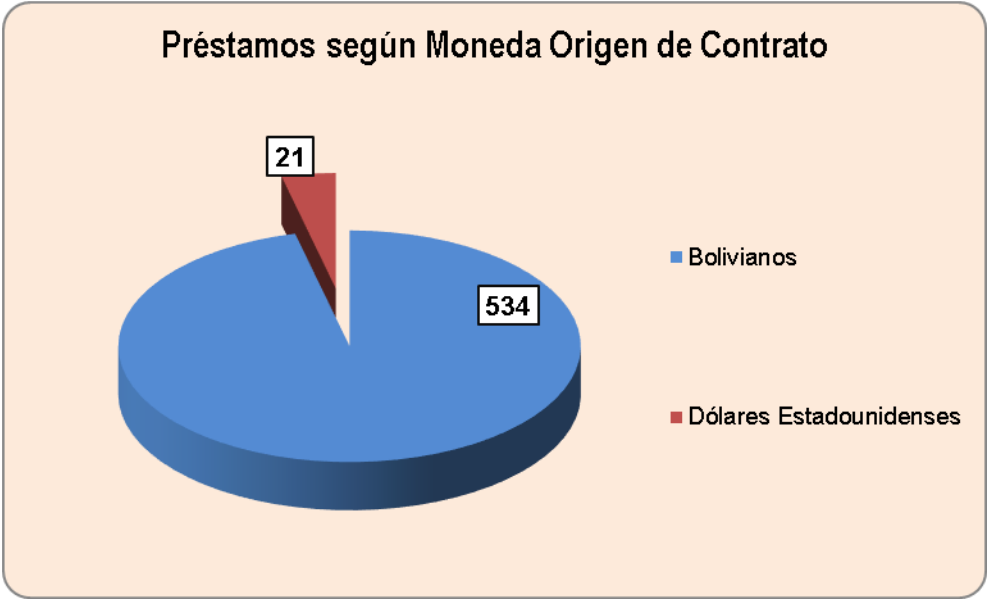
La Cartera de Préstamos en la que se consideran a los préstamos otorgados con recursos de los fideicomisos “Accesos Seguros para Vivir Bien”, “Contrapartes Locales para GAD y GAM”, “Apoyo a la Ejecución de la Inversión Pública”, “Financiamiento Universidades Autónomas Públicas”, “Proyectos de Inversión Pública” y “Fideicomiso Apoyo a la Reactivación de la Inversión Pública”, presenta saldos de capital por un total equivalente a **Bs5.420.321.350,30 (Son: Cinco mil cuatrocientos veinte millones trescientos veintiún mil trescientos cincuenta 30/100 Bolivianos)**. El total de la cartera distribuida por Tipo de Entidad se presenta en el siguiente gráfico:



La Cartera está compuesta por 555 préstamos distribuidos en 243 sujetos de préstamo de diferentes Departamentos como se puede verificar en el siguiente gráfico:



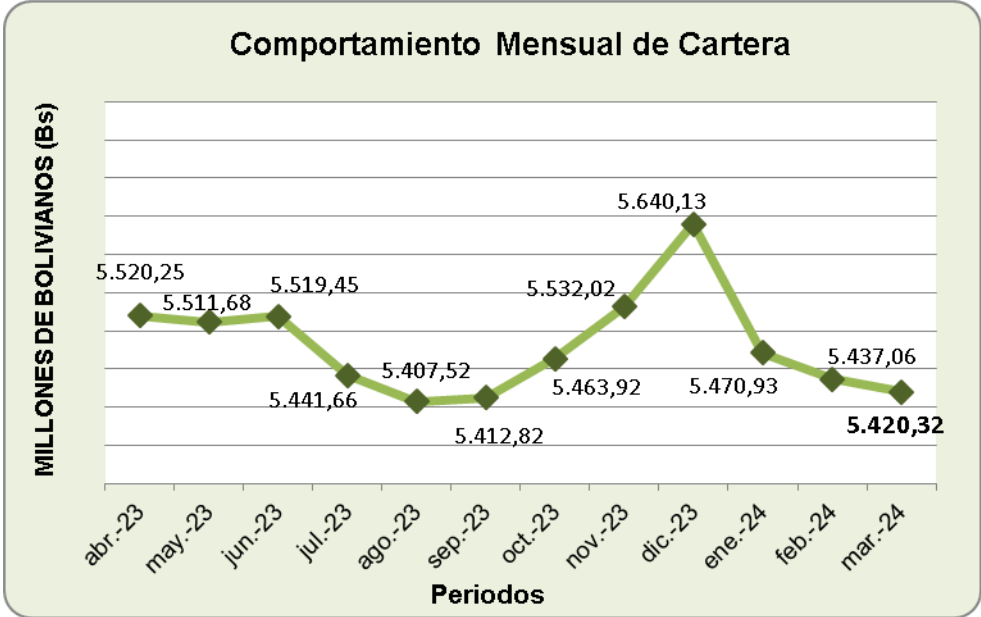
La distribución de los préstamos según moneda origen del contrato de financiamiento tiene la siguiente composición:



**El índice de mora al 31 de marzo de 2024 es de 9,81%**, originado en la no cancelación de la cuota correspondiente a catorce préstamos cuyo detalle se menciona en el reporte “Préstamos Vencidos” que se adjunta a la presente. El índice de la mora se debe principalmente al incumplimiento de pago por problemas de liquidez de los Sujetos de Préstamo.

La cartera de préstamos al 31 de marzo de 2024 alcanza un total de Bs5.420.321.350,30; presentando un decremento de Bs16.737.023,42 respecto al mes anterior y un decremento neto de Bs219.809.572,97 respecto al cierre de la gestión anterior.

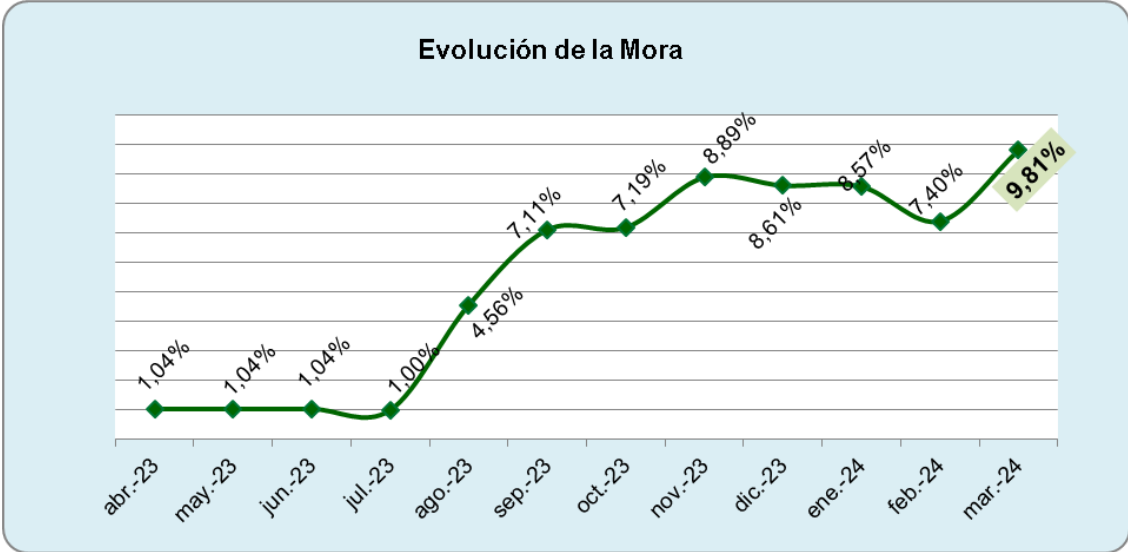
La evolución de los doce últimos meses se presenta en la siguiente ilustración:



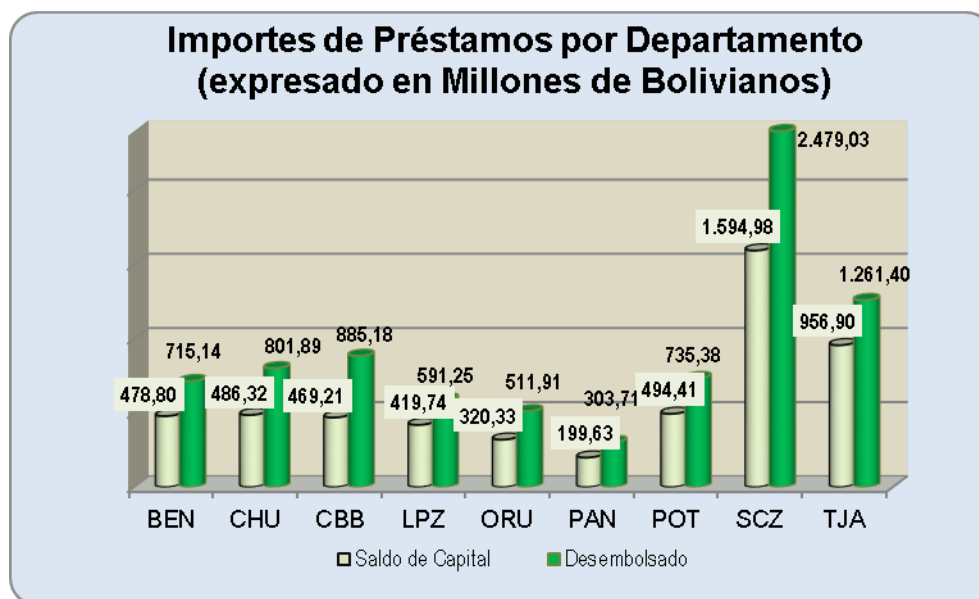
Por el importe actual de la Cartera de Préstamos corresponde devengar interés de Bs19.841.218,95. Asimismo, se tiene un interés en suspenso de Bs9.828.315,62.

Se han establecido Previsiones por Préstamos Normales (Vigentes) por Bs4.888.323,80 y por Préstamos Deficientes (Vencidos) por Bs18.663.585,52.

El comportamiento de la mora por los últimos doce meses presenta la siguiente evolución:



La Cartera de Préstamos por Departamento, presenta mayor concentración en los Departamentos de Santa Cruz, Tarija y Cochabamba en lo que respecta a importes desembolsados. Y Santa Cruz, Tarija y Potosí en los montos de saldos de capital pendientes de pago. La composición de lo enunciado precedentemente se puede verificar en el siguiente gráfico:



Los desembolsos realizados en el mes de marzo de 2024 son los siguientes:

**Desembolsos (Marzo 2024)**

Programa	Monto
FARIP	13.577.505,88
FONDO-VIAL	1.340.773,99
PIP	5.260.109,39
PRIJ	1.675.674,63
<b>Total general</b>	<b>21.854.063,89</b>

La gestión de recuperación de préstamos durante el mes de marzo del presente año corresponde a los programas, conceptos e importes de acuerdo al siguiente detalle:

**Cobros (Marzo 2024)**

PROGRAMA	CAPITAL	CAPITAL DIF	COM COMPR	INTERES	AJ. INTERES	INTERES DIF	INT PENAL	TOTAL
ACCESOS SEGUROS PARA VIVIR BIEN	1.812.587,16	303.572,48	0,00	203.428,75	-2.235,40	62.975,87	2.235,40	2.382.564,26
CREDITO FONDO VIAL	1.429.941,74	259.054,65	0,00	45.797,82	0,00	36.118,15	34,60	1.770.946,96
PRIJ	391.331,85	236.602,49	0,00	8.848,75	0,00	25.548,75	209,56	662.541,40
PROYECTOS DE INVERSIÓN PÚBLICA	523.089,53	9.680,87	0,00	167.803,50	0,00	3.451,21	125,69	704.150,80
RECURSOS PROPIOS FNDR - VIVIR BIEN	29.003.669,04	4.621.557,50	416.417,00	6.925.666,99	178,90	1.187.373,03	0,00	42.154.862,46
REPROGRAMADOS DS.3508	0,00	0,00	0,00	64.315,70	0,00	0,00	684,30	65.000,00
<b>TOTAL</b>	<b>33.160.619,32</b>	<b>5.430.467,99</b>	<b>416.417,00</b>	<b>7.415.861,51</b>	<b>-2.056,50</b>	<b>1.315.467,01</b>	<b>3.289,55</b>	<b>47.740.065,88</b>

Este Informe se encuentra basado en la gestión de la Cartera de Préstamos realizada durante el mes de marzo, la cual puede ser verificada a mayor detalle en los reportes adjuntos.