

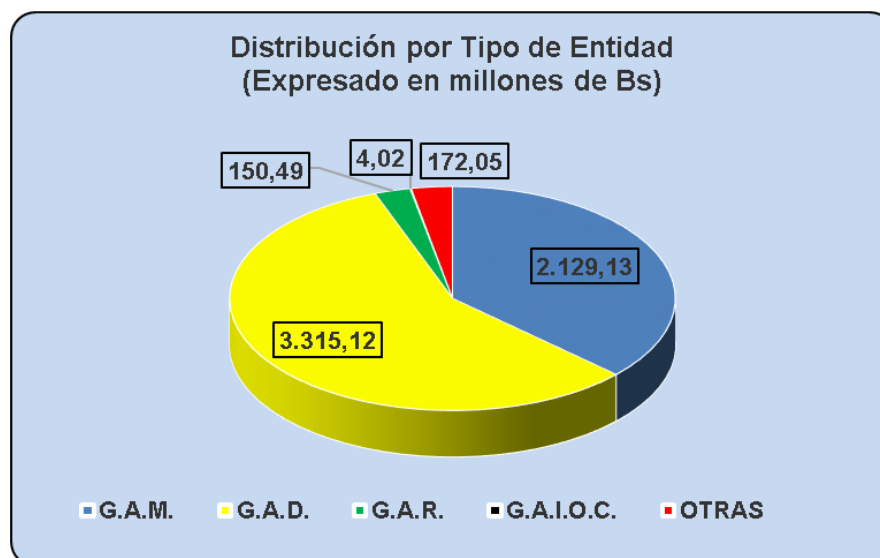
INFORME

ESTADO GENERAL DE CARTERA DE PRÉSTAMOS

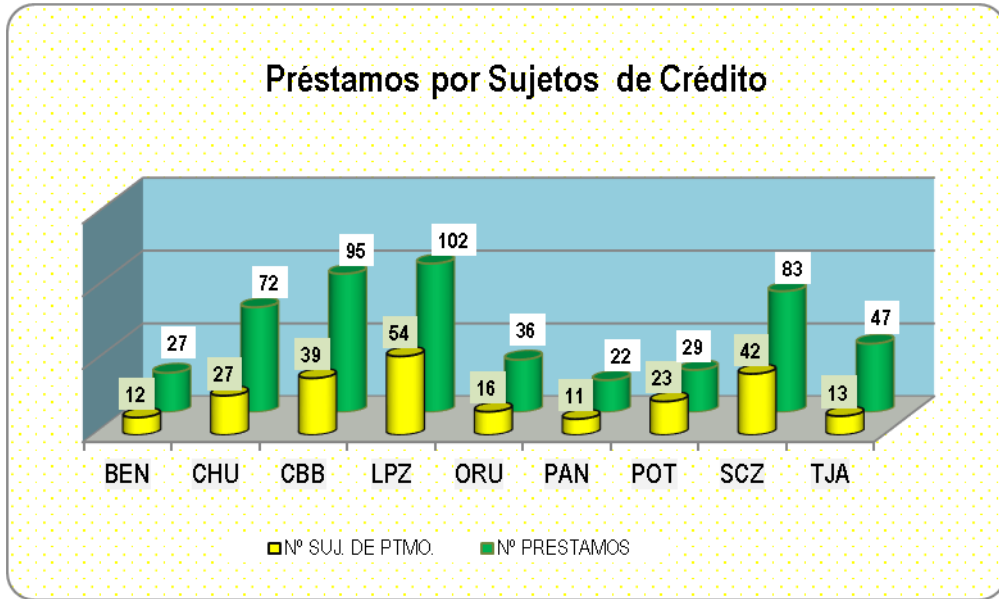
Al 31 de diciembre de 2022

En el transcurso del mes de diciembre de 2022, se ha desarrollado la gestión de la Cartera de Préstamos con el objetivo de mantener una administración eficiente y transparente, tanto de los Recursos Propios, de los que han sido entregados por los distintos Organismos de Financiamiento y de los recursos financiados a través de seis fideicomisos, el primero firmado con el Ministerio de Economía y Finanzas Públicas y los otros cinco firmados con el Ministerio de Planificación del Desarrollo. De esta manera, el presente Resumen Ejecutivo rescata los aspectos más relevantes del Estado General de Cartera correspondientes a la citada fecha.

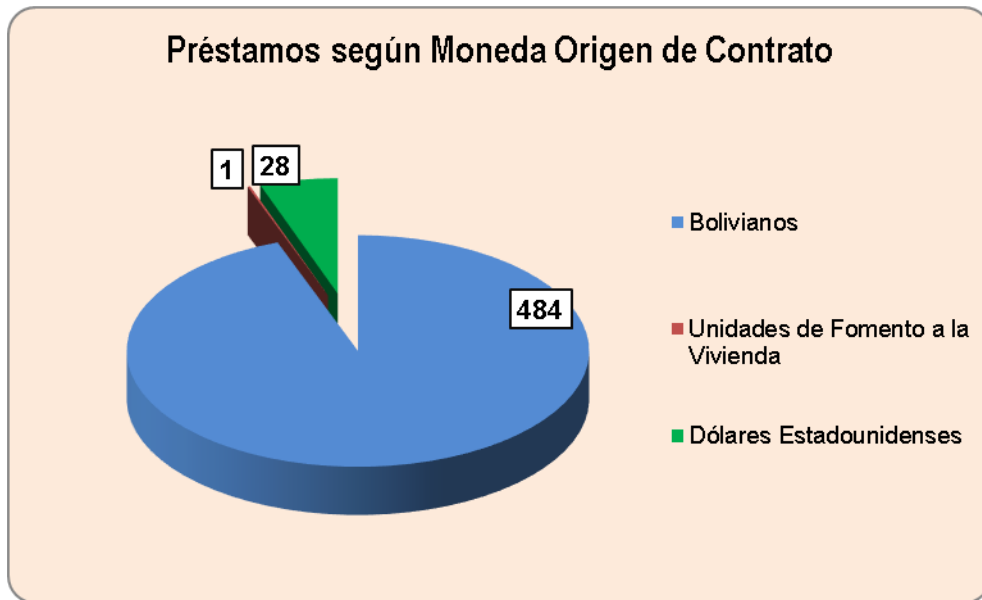
La Cartera de Préstamos en la que se consideran a los préstamos otorgados con recursos de los fideicomisos “Accesos Seguros para Vivir Bien”, “Contrapartes Locales para GAD y GAM”, “Apoyo a la Ejecución de la Inversión Pública”, “Financiamiento Universidades Autónomas Públicas”, “Proyectos de Inversión Pública” y “Fideicomiso Apoyo a la Reactivación de la Inversión Pública”, presenta saldos de capital por un total equivalente a **Bs5.770.805.933,48 (Son: Cinco mil setecientos setenta millones ochocientos cinco mil novecientos treinta y tres 48/100 Bolivianos)**. El total de la cartera distribuida por Tipo de Entidad se presenta en el siguiente gráfico:



La Cartera está compuesta por 513 préstamos distribuidos en 237 sujetos de préstamo de diferentes Departamentos como se puede verificar en el siguiente gráfico:



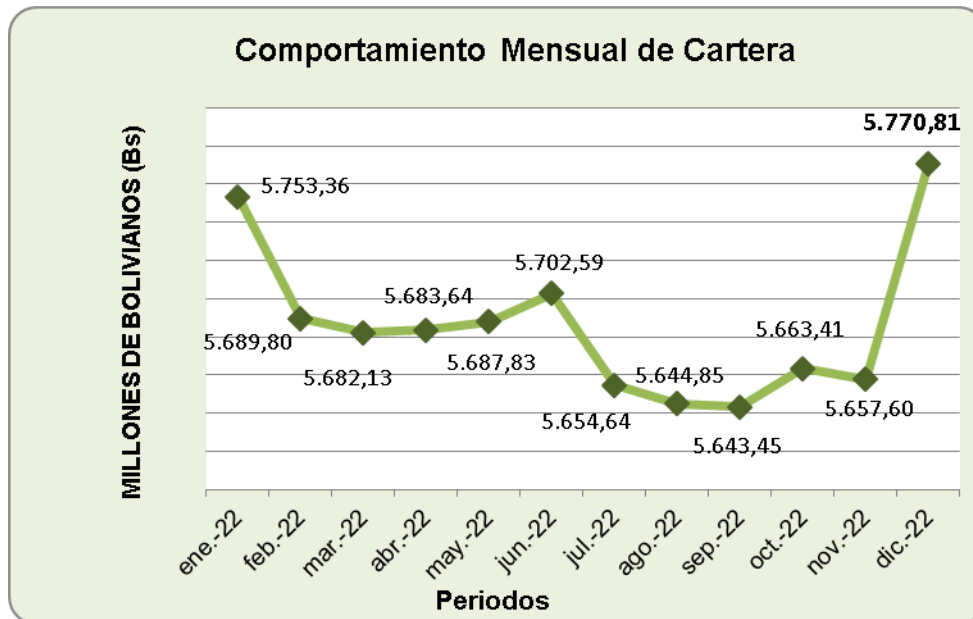
La distribución de los préstamos según moneda origen del contrato de financiamiento tiene la siguiente composición:



El índice de mora al 31 de diciembre de 2022 es de 1,11%, originado en la no cancelación de la cuota correspondiente a quince préstamos cuyo detalle se menciona en el reporte “Préstamos Vencidos” que se adjunta a la presente. El índice de la mora se debe principalmente al incumplimiento de pago por problemas de liquidez de los Sujetos de Préstamo.

La cartera de préstamos al 31 de diciembre de 2022 alcanza un total de Bs5.770.805.933,48; presentando un incremento neto de Bs113.207.758,53 (Son: Ciento trece millones doscientos siete mil setecientos cincuenta y ocho 53/100 Bolivianos) respecto al mes anterior.

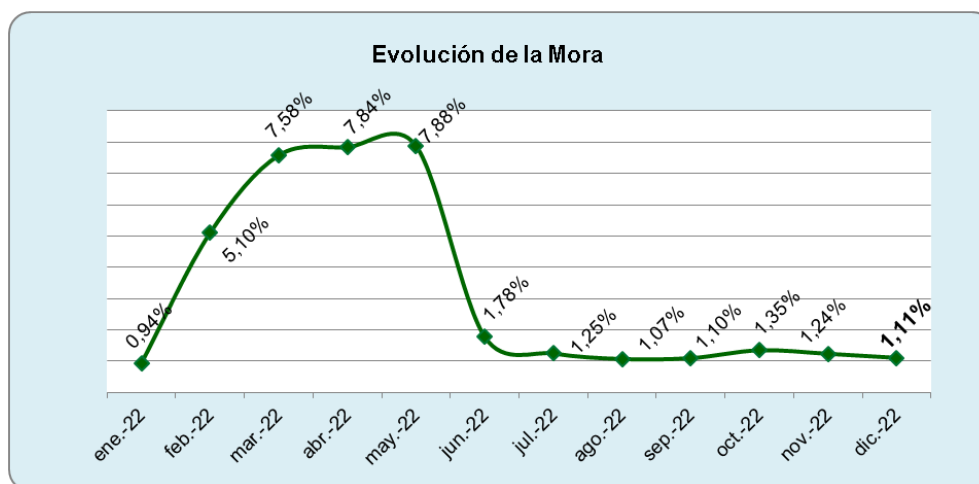
La evolución de los doce últimos meses se presenta en la siguiente ilustración:



El importe actual de la Cartera de Préstamos permite devengar interés de Bs32.919.954,82 (Son: Treinta y dos millones novecientos diecinueve mil novecientos cincuenta y cuatro 82/100 Bolivianos) e interés en suspenso de Bs3.374.920,89 (Son: Tres millones trescientos setenta y cuatro mil novecientos veinte 89/100 Bolivianos).

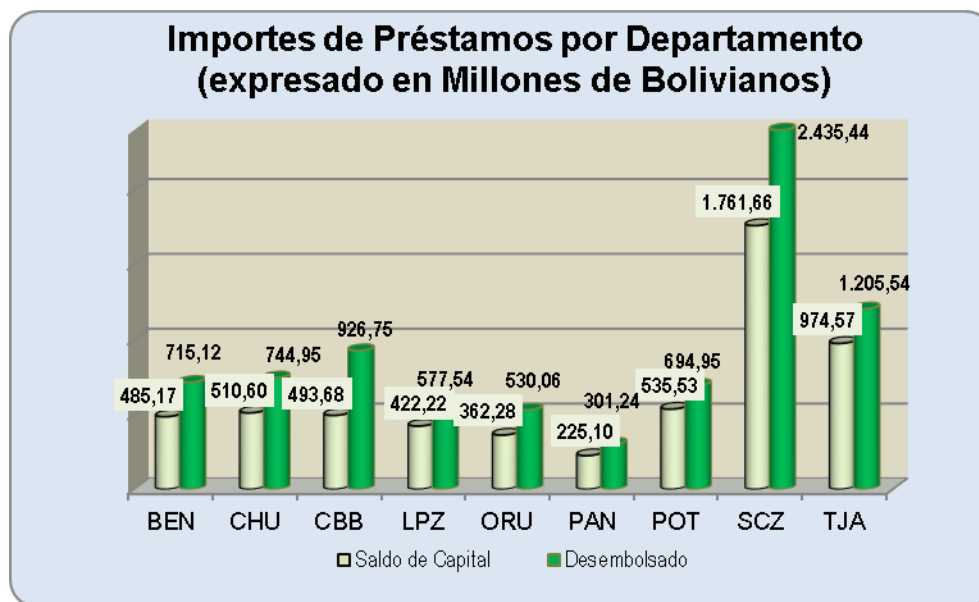
Se han establecido Previsiones por Préstamos Normales (Vigentes) por Bs5.706.487,11 y por Préstamos Deficientes (Vencidos) por Bs 3.017.517,77.

El comportamiento de la mora por los últimos doce meses presenta la siguiente evolución:



La Cartera de Préstamos por Departamento, presenta mayor concentración en los departamentos de Santa Cruz, Tarija y Cochabamba en lo que respecta a importes desembolsados y Santa Cruz, Tarija y Chuquisaca en los montos de saldos de capital

pendientes de pago. La composición de lo enunciado precedentemente se puede verificar en el siguiente gráfico:



La gestión de recuperación de préstamos durante el mes de diciembre del presente año corresponde a los programas, conceptos e importes de acuerdo al siguiente detalle:

PROGRAMA	CAPITAL	INTERES	COM. COMP.	INT. PENAL	TOTAL RECUPERADO
ACCESOS SEGUROS PARA VIVIR BIEN	6.115.972,79	1.061.579,65	0,00	0,00	7.177.552,44
APOYO A LA EJECUCION DE LA INVERSION PUBLICA	1.905.549,42	421.743,24	0,00	0,00	2.327.292,66
CONTRAPARTES LOCALES PARA GAD - GAM	18.316.358,54	1.919.783,31	0,00	0,00	20.236.141,85
CREDITO FONDO VIAL	848.917,15	107.744,29	241,81	1.217,38	958.120,63
FIDEICOMISO DE APOYO A LA REACTIVACIÓN DE LA INVERSIÓN PÚBLICA	13.739,37	2.602,23	0,00	0,00	16.341,60
PRIJ	5.150.189,31	295.773,73	0,00	81,20	5.446.044,24
PROYECTOS DE INVERSIÓN PÚBLICA	1.336.578,28	130.969,46	0,00	0,00	1.467.547,74
PSAC IDA-3507/BO	349.104,96	12.604,01	0,00	0,00	361.708,97
RECURSOS PROPIOS FNDR - VIVIR BIEN	869.495,42	158.323,83	0,00	948,50	1.028.767,75
REPROGRAMADOS DS.0350	336.844,17	15.094,15	0,00	0,00	351.938,32
REPROGRAMADOS DS.26944	2.310.058,39	195.281,39	0,00	0,00	2.505.339,78
REPROGRAMADOS DS.27952	646.907,02	18.784,83	0,00	0,00	665.691,85
REPROGRAMADOS DS.3508	0,00	12.122,68	0,00	1.877,32	14.000,00
TOTALES:	38.199.714,82	4.352.406,80	241,81	4.124,40	42.556.487,83

Este Informe se encuentra basado en la gestión de la Cartera de Préstamos realizada durante el mes de diciembre, la cual puede ser verificada a mayor detalle en los reportes adjuntos.