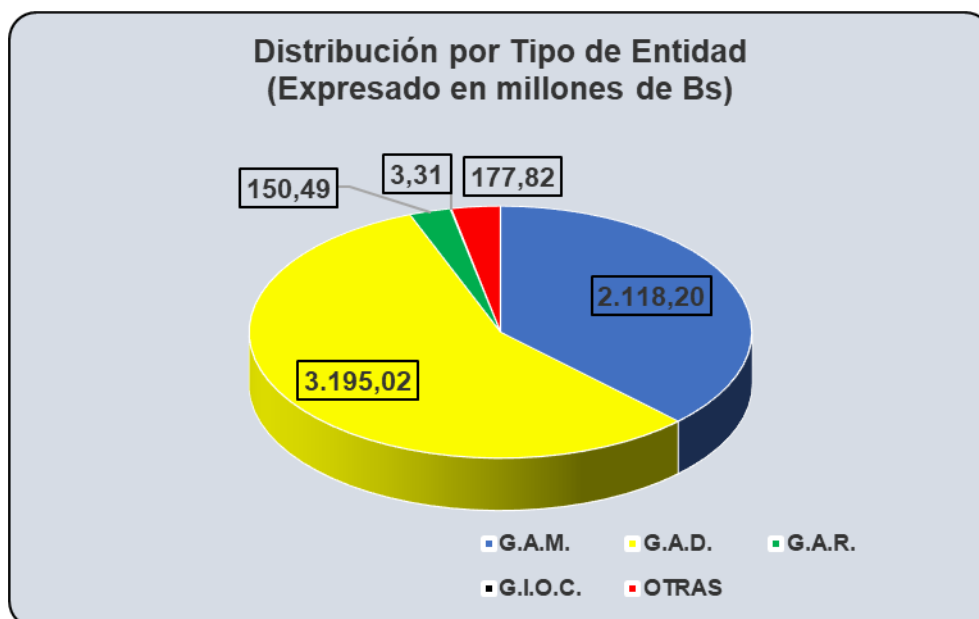


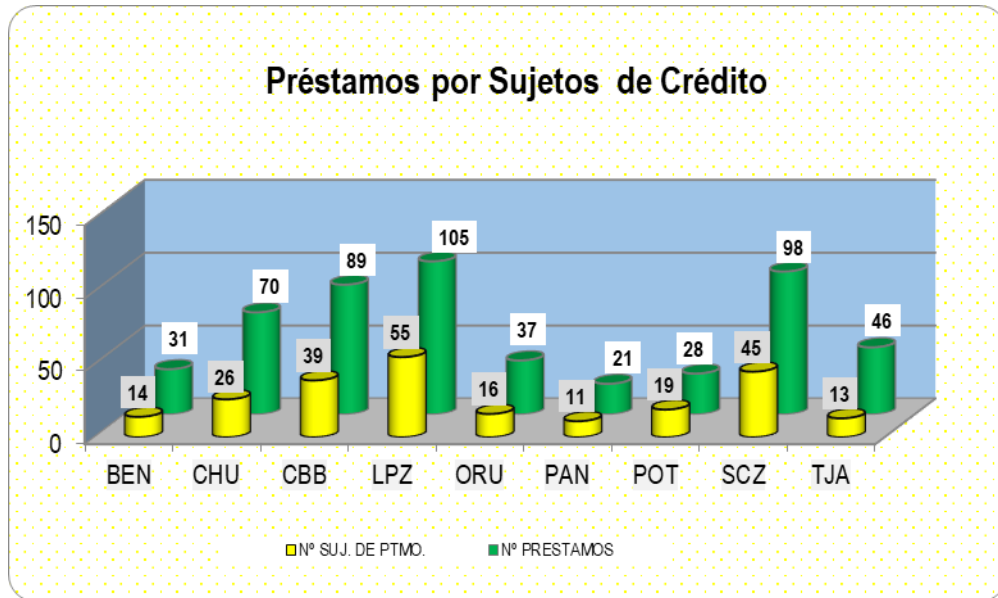
## INFORME ESTADO GENERAL DE CARTERA DE PRESTAMOS (Al 31 de agosto de 2022)

En el transcurso del mes de agosto de 2022, se ha desarrollado la gestión de la Cartera de Préstamos con el objetivo de mantener una administración eficiente y transparente, tanto de los Recursos Propios, de los que han sido entregados por los distintos Organismos de Financiamiento y de los recursos financiados a través de seis fideicomisos, el primero firmado con el Ministerio de Economía y Finanzas Públicas y los otros cinco firmados con el Ministerio de Planificación del Desarrollo. De esta manera, el presente Resumen Ejecutivo rescata los aspectos más relevantes del Estado General de Cartera correspondientes a la citada fecha.

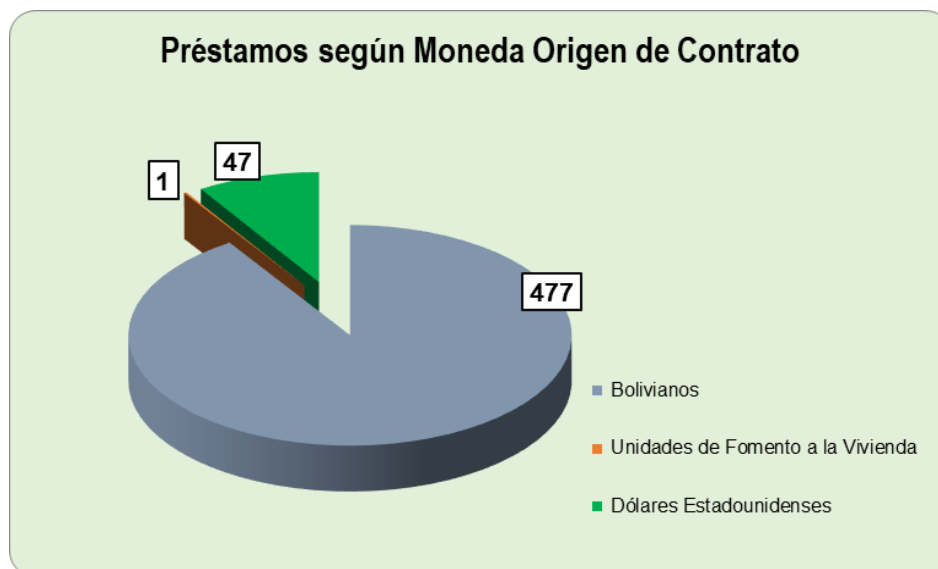
La Cartera de Préstamos en la que se consideran a los préstamos otorgados con recursos de los fideicomisos “Accesos Seguros para Vivir Bien”, “Contrapartes Locales para GAD y GAM”, “Apoyo a la Ejecución de la Inversión Pública”, “Financiamiento Universidades Autónomas Públicas”, “Proyectos de Inversión Pública” y “Fideicomiso Apoyo a la Reactivación de la Inversión Pública”, presenta saldos de capital por un total equivalente a **Bs5.644.845.580,16 (Son: Cinco mil seiscientos cuarenta y cuatro millones ochocientos cuarenta y cinco mil quinientos ochenta 16/100 Bolivianos)**. El total de la cartera distribuida por Tipo de Entidad se presenta en el siguiente gráfico:



La Cartera está compuesta por 525 préstamos distribuidos en 241 sujetos de préstamo de diferentes Departamentos como se puede verificar en el siguiente gráfico:



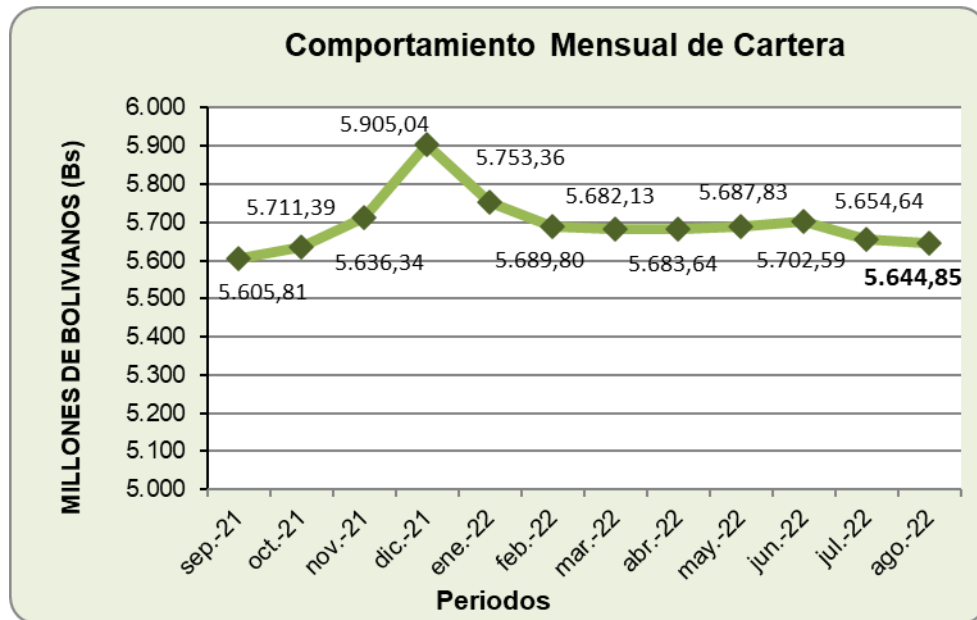
La distribución de los préstamos según moneda origen del contrato de financiamiento tiene la siguiente composición:



**El índice de mora al 31 de agosto de 2022 es de 1,07%**, originado en la no cancelación de la cuota correspondiente a once préstamos cuyo detalle se menciona en el reporte “Préstamos Vencidos” que se adjunta a la presente. El índice de la mora se debe principalmente al incumplimiento de pago por problemas de liquidez de los Sujetos de Préstamo.

La cartera de préstamos al 31 de agosto de 2022 alcanza un total de Bs5.644.845.580,16; presentando un decremento neto de Bs9.796.735,61 (Son: nueve millones setecientos noventa y seis mil setecientos treinta y cinco 61/100 Bolivianos) respecto al mes anterior, julio 2022.

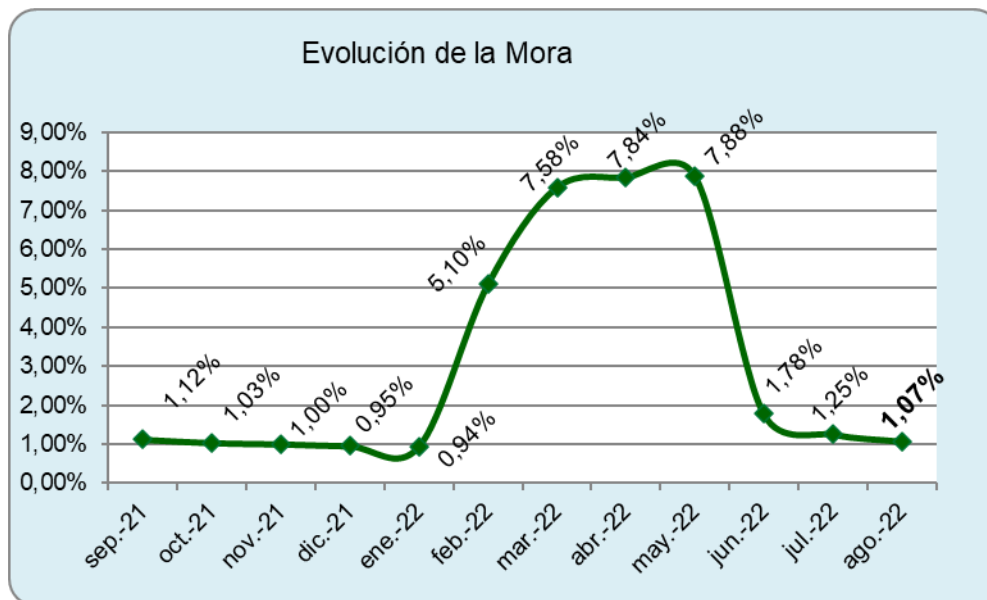
La evolución de los doce últimos meses se presenta en la siguiente ilustración:



El importe actual de la Cartera de Préstamos de Bs5.644.845.580,16; permite devengar interés de Bs18.238.648,67 (Son: Dieciocho millones doscientos treinta y ocho mil seiscientos cuarenta y ocho 67/100 Bolivianos) e interés en suspenso de Bs3.494.953,54 (Son: Tres millones cuatrocientos noventa y cuatro mil novecientos cincuenta y tres 54/100 Bolivianos).

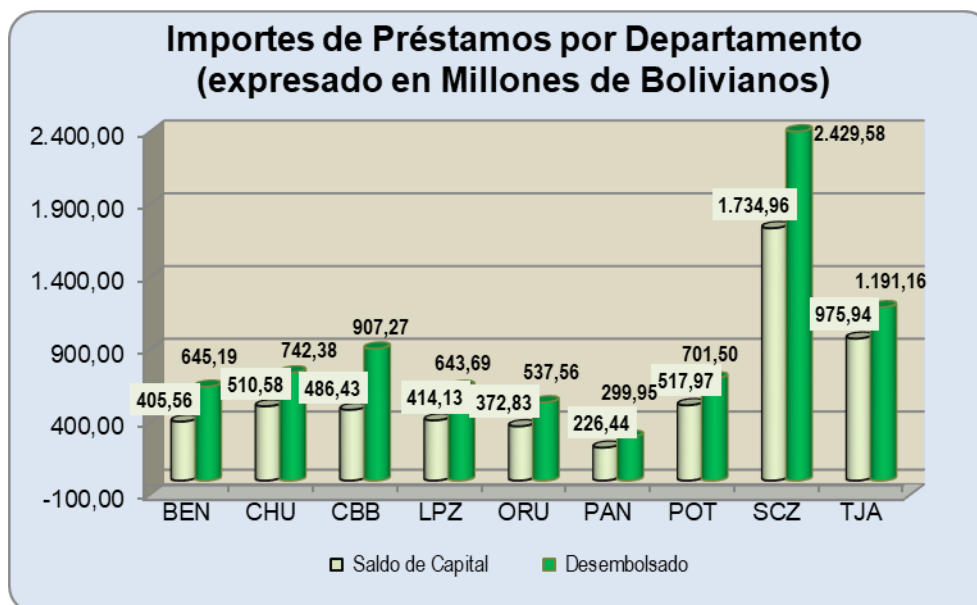
Se han establecido Previsiones por Préstamos Normales (Vigentes) por Bs5.584.249,59 y por Préstamos Deficientes (Vencidos) por Bs2.820.087,90.

El comportamiento de la mora por los últimos doce meses presenta la siguiente evolución:



La Cartera de Préstamos por Departamento, presenta mayor concentración en los departamentos de Santa Cruz, Tarija y Cochabamba en lo que respecta a importes

desembolsados y Santa Cruz, Tarija y Chuquisaca en los montos de saldos de capital pendientes de pago. La composición de lo enunciado precedentemente se puede verificar en el siguiente gráfico:



La gestión de recuperación de préstamos durante el mes de agosto del presente año corresponde a los programas, conceptos e importes de acuerdo al siguiente detalle:

PROGRAMA	CAPITAL	INTERES	AJ. INTERES	COM. COMP.	INT. PENAL	TOTAL RECUPERADO
ACCESOS SEGUROS PARA VIVIR BIEN	0,00	21.082,25	0,00	0,00	0,00	<b>21.082,25</b>
APOYO A LA EJECUCION DE LA INVERSION PUBLICA	0,00	27.320,45	0,00	0,00	0,00	<b>27.320,45</b>
CONTRAPARTES LOCALES PARA GAD - GAM	16.526.543,26	1.898.555,37	0,00	0,00	202,12	<b>18.425.300,75</b>
CREDITO FONDO VIAL	19.095.731,79	4.232.623,97	0,00	259.853,75	1.565,04	<b>23.589.774,55</b>
PRIJ	0,00	26.450,57	0,00	0,00	0,00	<b>26.450,57</b>
PROYECTOS DE INVERSIÓN PÚBLICA	32.227.272,73	12.498.944,00	0,00	0,00	0,00	<b>44.726.216,73</b>
RECURSOS PROPIOS FNDR - VIVIR BIEN	0,00	233.380,19	0,00	0,00	0,00	<b>233.380,19</b>
REPROGRAMADOS DS.3508	0,00	34.328,79	0,00	0,00	671,21	<b>35.000,00</b>
<b>TOTALES:</b>	<b>67.849.547,78</b>	<b>18.972.685,59</b>	<b>0,00</b>	<b>259.853,75</b>	<b>2.438,37</b>	<b>87.084.525,49</b>

Asimismo, se informa la incorporación de tres (3) nuevos sujetos de préstamo, el GAM de San Pedro de Quemes y el GAM de Tinguipaya pertenecientes al Departamento de Potosí y el GAM de Yotala perteneciente al Departamento de Chuquisaca; con proyectos a ser ejecutados mediante el programa Fideicomiso Apoyo a la Reactivación de la Inversión Pública.

Este Informe se encuentra basado en la gestión de la Cartera de Préstamos realizada durante el mes de agosto, la cual puede ser verificada a mayor detalle en los reportes adjuntos.